



# Neue Materialien vom **FORUM WASCHEN**

Multiplikatorenentagung am 24. und 25. März 2022

Dr. Stephanie Morris-Piou, IKW

## Verbraucherinformation: 60-Milliliter Dosierhilfe vom FORUM WASCHEN

- 60-Milliliter Dosierbecher ermöglicht einfachere Handhabung und genauere Dosierung von Waschmittel
- Bestellung beim Koordinationsbüro



Alter (links) und neuer Dosierbecher im Vergleich

# Verbraucherinformation: Hausmittel und alternative Methoden für die Haushaltspflege Was hilft, was nicht?



➤ Link zum Dokument: [2021 Hausmittel Alternative Methoden.pdf \(forum-waschen.de\)](https://www.forum-waschen.de/2021-Hausmittel-Alternative-Methoden.pdf)

- Sammlung von weit verbreiteten „Hausmitteln“ (Essig, Backpulver u. a.) als Alternativen zu Haushaltsreinigungs- und Waschmitteln
- Aufklärung darüber, ob Behauptungen (z. B. „Ist Essig als Weichspülerersatz geeignet?“) zutreffen
- Kontinuierliche Ergänzung mit weiteren noch nicht erfassten „Alternativen“

<h3>Essig</h3> <p>Essig besteht im Wesentlichen aus Essigsäure und Wasser. Essigsäure löst wie andere Säuren Kalk auf. Jedoch kann Essigsäure auch andere Materialien oder Oberflächen angreifen. Unsachgemäß verwendete Essigsäure kann zudem ggf. schwere Augenreizungen verursachen.</p> <p>In Deutschland enthält Speiseessig zwischen 5 und bis zu 15,5 Gewichts-Prozent Essigsäure. Essigsäurekonzentrationen über 15,5 sind</p>	<h3>Stellt Essig einen Weichspüler-Ersatz dar?</h3> <p><b>Nein, und zwar aus folgenden Gründen:</b></p> <p>Essig kann grundsätzlich Kalkrückstände von den Fasern der Wäsche entfernen. Kalkablagerungen können durch regelmäßige Unterdosierung von Waschmitteln und gleichzeitig hohe Wasserhärte entstehen.</p> <p>Kalkablagerungen spielen jedoch keine Rolle bei der sogenannten Trocken- bzw. Wäschestarre. Hierbei quellen insbesondere Baumwollfasern beim Waschen</p>	<h3>Kann Essig als Entkalker verwendet werden?</h3> <p><b>Ja, es gilt jedoch Folgendes zu beachten:</b></p> <p>Grundsätzlich hängt die erfolgreiche Wirkung von Essig als Entkalker von der Dosierung und dem Einsatzfeld ab, sodass dieses letztlich darüber entscheidet, ob Essig als Entkalker taugt oder im Gegenteil sogar Schäden bewirken kann. Bei ausreichend langer Kontaktzeit löst Essig Kalk und ist auf Porzellan oder Edelstahl grundsätzlich verwendbar. Herstellerangaben sind zu beachten. Allerdings kann Essig Schäden auf einigen Badzimmern</p>
--	--	---



# Bildkarte: Sechs goldene Regeln zur Gerätepflege

➤ Link zum Dokument: [2021 Bildkarte 6 Goldene Regeln Geraetepflege.pdf \(forum-waschen.de\)](https://www.forum-waschen.de/2021/Bildkarte_6_Goldene_Regeln_Geraetepflege.pdf)

SECHS  
GOLDENE  
REGELN  
ZUR  
**GERÄTE-  
PFLEGE** VON  
**SPÜL- UND  
WASCH-  
MASCHINEN**

waschtipps.de

**1** Mindestens einmal im Monat in Spülmaschinen ein Programm mit mindestens 60 °C und bleichmittelhaltigem Maschinengeschirrspülmittel bzw. in Waschmaschinen ein 60 °C-Programm und bleichmittelhaltigem Waschmittel verwenden.

**2** Nach jedem Gebrauch der Geräte die Gerätetüren (und Waschmittelschubladen) nicht vollständig schließen, um Geruchsbildung zu vermeiden.

**3** Wasch- und Spülmittelreste, sowie andere Rückstände an und in den Geräten möglichst zeitnah entfernen.

**4** Nach Herstellerangaben Filtersysteme der Geräte regelmäßig auf Rückstände kontrollieren und reinigen. Sofern notwendig ein Maschinenpflegeprogramm verwenden.


**5** Gehäuse, Bedienblende sowie Türdichtungen nach Bedarf mit einem leicht feuchten, weichen Tuch abwischen und Herstellerangaben beachten.

**6** Bei niedrigem Wasserdruck oder Schwierigkeiten beim Abpumpen den Zu- und Ablauf für Wasser überprüfen und reinigen.







# Bildkarte: Sechs goldene Regeln zum sicheren Umgang mit Wasch-, Pflege- und Reinigungsmitteln

➤ Link zum Dokument: [2021\\_6 Goldene Regeln Sicherer Umgang WPR-Produkte.pdf \(forum-waschen.de\)](https://forum-waschen.de/2021_6_Goldene_Regeln_Sicherer_Umgang_WPR-Produkte.pdf)

SECHS  
GOLDENE  
REGELN ZUM  
SICHEREN  
UMGANG  
MIT WASCH-,  
PFLEGE- UND  
REINIGUNGS-  
MITTELN



waschtipps.de

<p style="font-size: 2em; color: orange; text-align: center;">1</p>  <p>Wasch-, Pflege- und Reinigungsmittel immer geschlossen und außer Reichweite von Kindern oder Menschen mit einer geistigen Beeinträchtigung aufbewahren.</p>	<p style="font-size: 2em; color: orange; text-align: center;">2</p>  <p>Wasch-, Pflege- und Reinigungsmittel niemals in Lebensmittelbehälter (z. B. Getränkeflaschen, Konservengläser, Tassen) umfüllen oder darin aufbewahren.</p>	<p style="font-size: 2em; color: orange; text-align: center;">3</p>  <p>Wasch-, Pflege- und Reinigungsmittel immer getrennt von Lebensmitteln aufbewahren.</p>
<p style="font-size: 2em; color: orange; text-align: center;">4</p>  <p>Unterschiedliche Reinigungsmittel nicht miteinander mischen.</p>	<p style="font-size: 2em; color: orange; text-align: center;">5</p>  <p>Falls Wasch-, Pflege- und Reinigungsmittel verschluckt wurden, <b>niemals</b> Erbrechen auslösen. Stattdessen <b>Giftinformationszentrum anrufen!</b>* (siehe Rückseite)</p>	<p style="font-size: 2em; color: orange; text-align: center;">6</p>  <p>Augen- und Hautkontakt vermeiden. Wenn ein Wasch-, Pflege- oder Reinigungsmittel ins Auge gelangt ist, gründlich mit Wasser ausspülen.</p>



# Leitfaden (aktualisiert): Reinigung im Haushalt – nachhaltig und hygienisch

## Eine Anleitung zum richtigen Reinigen und Pflegen im privaten Haushalt



➤ Link zum Dokument: [2021 aktualisierter Leitfaden Reinigung im Haushalt.pdf \(forum-waschen.de\)](https://www.forum-waschen.de/2021-aktualisierter-Leitfaden-Reinigung-im-Haushalt.pdf)

- Leitfaden umfasst u. a.
  - Einführung / Übersicht zu Reinigungs- und Pflegemitteln
  - Reinigung von unterschiedlichen Oberflächen (z. B. Badewanne, Dusche, Feinsteinzeug etc.)
  - Gerätepflege (Reinigung von Kaffeemaschine, Wasserkocher, Kühlschrank)
  - Tipps zum Lüften, Vermeidung von Schimmelpilzbefall
  - Reinigungsmethodik (z. B. Sinner'scher Kreis, Reinigungshilfsmittel, -geräte)

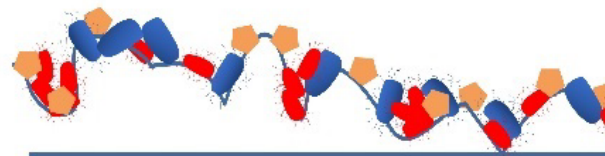


# Faktenpapier: Probiotische Reinigungsmittel

- Link zum Dokument: [2022\\_01\\_10 Faktenpapier Probiotische Reinigungsmittel.pdf \(forum-waschen.de\)](https://www.forum-waschen.de/2022_01_10_Faktenpapier_Probiotische_Reinigungsmittel.pdf)
- Probiotische Reinigungsmittel: Produkte, die Bakterien als aktive Reinigungskomponente in der Regel neben den „klassischen“ Inhaltsstoffen (z. B. Tenside) enthalten.
- Erklärung
  - der Besonderheit probiotischer Reinigungsmittel
  - des kontinuierlichen Reinigungsprinzips dieser Reinigungsmittel
  - der verschiedenen Einsatzgebiete (Geruchs-, Schmutz-, Verdrängungsprinzip)
- Abschließende Einordnung der Wirkung und Gesundheits-/ Umweltrisiken



Auftragen des probiotischen Reinigungsmittels, welches **stabilisierte Bakterien (Sporen)** enthält.



Auf der **verschmutzten** Oberfläche sind **unerwünschte, ggf. geruchsbildende Bakterien** angesiedelt. Nach dem Auftragen des probiotischen Reinigungsmittels siedeln und vermehren sich die enthaltenen **probiotischen Bakterien**.



Die in der Überzahl vorhandenen **probiotischen Bakterien** bauen den **Schmutz** (= Nahrungsquelle) ab.



# waschtipps.de - Blogbeiträge: Hände abtrocknen – aber bitte mit einem sauberen Handtuch: Handtücher richtig waschen

➤ Link zum Dokument: [2021 Blog-Beitrag Hände abtrocknen - Handtuecher richtig waschen \(waschtipps.de\)](https://www.waschtipps.de/2021/Blog-Beitrag_Haende_abtrocknen_-_Handtuecher_richtig_waschen)

Saubere Handtücher sind genauso wichtig wie richtiges und regelmäßiges Händewaschen:

- Wie wäscht man Hände richtig?

Handinnenflächen, Daumen-, Fingerkuppen und Fingerzwischenräume mind. 20 Sekunden gründlich einseifen und unter fließendem Wasser abspülen. Danach mit einem sauberen Handtuch abtrocknen.

- Hygienische Handtücher:

Nach dem Abtrocknen der Hände das Handtuch luftig aufhängen, sodass es schnell trocknen kann.

Nach einigen Tagen sollte es ausgetauscht werden.


Hygienisch sauber wird das Handtuch, wenn es bei mind. 40 Grad Celsius mit bleichmittelhaltigem Voll- oder Universalwaschmittel (Pulver, Granulat oder Tabs) gewaschen wird.



# waschtipps.de - Blogbeiträge: Oh Schreck, der Fleck muss weg: kleine Fleckenmittelkunde

➤ Link zum Dokument: [2021 Blog-Beitrag kleine Fleckenmittelkunde \(waschtipps.de\)](https://www.waschtipps.de/2021/Blog-Beitrag_kleine_Fleckenmittelkunde)

- Grundregeln bei Flecken:
  - So schnell wie möglich handeln
  - Tupfen, nicht reiben
- Sammlung von geeigneten Mitteln zur Behandlung von verschiedenen Flecken (z. B. kaltes Wasser gegen noch nicht angetrocknete Blutflecken)
  - Übersicht von verschiedenen Fleckenentfernungsmitteln (Hausmittel, Vorbehandlungsmittel, Universalfleckenmittel, Spezialfleckenentferner, Waschadditive) und
  - für welche Art Flecken die verschiedenen Arten von Fleckenentferner geeignet sind.



Neue Materialien vom FORUM WASCHEN



# waschtipps.de - Blogbeiträge: Tipps zur Behandlung von Grasflecken auf Kleidungsstücken

- Link zum Dokument: [2021 Blog-Beitrag Tipps zur Behandlung von Grasflecken \(waschtipps.de\)](https://www.waschtipps.de/2021/Blog-Beitrag_Tipps_zur_Behandlung_von_Grasflecken)
- Hilfreich:
  - Vorbehandlung mit Bleichmitteln (z. B. Fleckensalz, flüssige Bleiche)
  - Textilstück aus Baumwolle oder Leinen: wenig Spülmittel, Gallseife oder flüssiges Waschmittel zur Vorbehandlung auf den Grasfleck
- Bei eingetrockneten / älteren Grasflecken:
  - vor dem Waschen Textilstück einweichen oder ggf. geeignetes Fleckenmittel (z. B. Spezialmittel gegen Grasflecken) zur Vorbehandlung verwenden
- Waschen der Textilien gemäß der Pflegeetiketten (maximal zulässige Waschtemperatur, Waschmittel mit / ohne Bleichmittel)

# waschtipps.de - Blogbeiträge: Tipps zur Behandlung von Obstflecken auf Kleidungsstücken



- Link zum Dokument: [2021 Blog-Beitrag Tipps zur Behandlung von Obstflecken \(waschtipps.de\)](https://www.waschtipps.de/2021/Blog-Beitrag_Tipps_zur_Behandlung_von_Obstflecken)
- Obstflecken sollten vor dem Waschen vorbehandelt werden:
  - frische Flecken: etwas Seife, flüssiges Waschmittel oder Spülmittel direkt auf den Fleck geben und alles mit frischem, klarem Wasser ausspülen oder mit sauberem saugfähigem Tuch abtupfen
  - ältere Flecken: Vorbehandlung mit z. B. Spezialfleckenmittel
- Waschen des Textils gemäß Pflegeetikett:
  - Textilien aus Baumwolle und Leinen: pulverförmige Universal-/ Vollwaschmittel
  - Farbige Textilien: Flüssigwaschmittel, Color- oder Feinwaschmittel verwenden



# waschtipps.de - Blogbeiträge: Klare Sicht voraus: Eine verständliche Anleitung zur richtigen Fensterreinigung



- Link zum Dokument: [2021 Blog-Beitrag Klare Sicht voraus: Anleitung zur richtigen Fensterreinigung \(waschtipps.de\)](https://www.waschtipps.de/2021/Blog-Beitrag-Klare-Sicht-voraus-Anleitung-zur-richtigen-Fensterreinigung)
- Grundausrüstung: Putzeimer mit Wasser, Reinigungsmittel (z. B. Handgeschirrspülmittel, Glasreiniger), fusselreier Wischlappen / Mikrofasertuch, saugfähiger Schwamm, Fensterleder / -abzieher mit Gummilippe
- Von innen nach außen putzen: zuerst Innenseiten der Fensterrahmen /-scheiben, dann Außenseiten
- Scheibenreinigung mit Wischlappen oder Schwamm, Schmutzwasser mit Fensterabzieher entfernen
- Fensterrahmen: je nach Material (Holz, Aluminium oder Kunststoff) entsprechendes Reinigungsmittel verwenden
- Hartnäckige Verschmutzungen (z. B. Vogelkot) lassen sich durch Einweichen mit Wasser (ggf. mit etwas Reinigungsmittel) einfacher entfernen
- Gardinen nicht vergessen und gemäß Pflegeanleitung waschen






# waschtipps.de - Blogbeiträge: Alternative Putzmittel: Natürlich waschen und putzen – geht das?

- Link zum Dokument: [2021 Blog-Beitrag Alternative Putzmittel: Natürlich waschen und putzen - geht das? \(waschtipps.de\)](#)

Auswahl von verbreiteten „Hausmitteln“ bzw. alternative Putzmittel aus der Verbraucherinformation: [zum Papier](#)

## Zum Beispiel:

- Nutzung der Sonne um Wäsche zu trocknen
  - Einsparung von Geld und Energie
  - weiterer Effekt: natürliches Bleichmittel gegen Obst- und Gemüseflecken (nicht geeignet für kräftig oder dunkel gefärbte Textilien)
- Putzen mit kaltem Wasser:
  - Die meisten Reinigungsmittel sind in kaltem Wasser wirksam
  - Ausnahme: fetthaltige Anschmutzungen lassen sich mit warmen Wasser deutlich besser entfernen







## Weiterführende Informationen



... auf unseren Webseiten:

[www.forum-waschen.de](http://www.forum-waschen.de)

[www.waschtipps.de](http://www.waschtipps.de)



... auf dem Instagramprofil von waschtipps (Hochschule Fulda):

[www.instagram.com/waschtipps](https://www.instagram.com/waschtipps)



**Anfragen zum Nachhaltigen Wäschewaschen, Abwaschen und Reinigen:**

Koordinationsbüro beim IKW e.V.

Mainzer Landstraße 55

60329 Frankfurt am Main

Telefon: 069 2556 – 1324

Fax: 069 237631

E-Mail: [forum-waschen@ikw.org](mailto:forum-waschen@ikw.org)